






**Ergebnis LTW 2003 Offenbach-Land Landesst. Röderm Wahlkreis 46**

Vorläufiges Endergebnis  
25 Wahlbezirke

<b>CDU</b>		<b>57,5 %</b>	<b>+5,5</b>
Ergebnis 1999		52,0 %	
<b>SPD</b>		<b>21,5 %</b>	<b>-9,0</b>
Ergebnis 1999		30,5 %	
<b>GRÜNE</b>		<b>10,1 %</b>	<b>+1,8</b>
Ergebnis 1999		8,3 %	
<b>FDP</b>		<b>7,4 %</b>	<b>+2,4</b>
Ergebnis 1999		5,0 %	
<b>REP</b>		<b>0,9 %</b>	<b>-1,7</b>
Ergebnis 1999		2,6 %	
<b>Die Tierschutzpartei</b>		<b>0,7 %</b>	<b>+0,3</b>
Ergebnis 1999		0,4 %	
<b>DIE FRAUEN</b>		<b>0,3 %</b>	<b>+0,1</b>
Ergebnis 1999		0,2 %	
<b>PBC</b>		<b>0,2 %</b>	<b>+0,1</b>
Ergebnis 1999		0,1 %	
<b>DKP</b>		<b>0,2 %</b>	<b>+0,1</b>
Ergebnis 1999		0,1 %	
<b>ödp</b>		<b>0,1 %</b>	<b>-0,0</b>
Ergebnis 1999		0,1 %	
<b>BüSo</b>		<b>0,0 %</b>	<b>-0,0</b>
Ergebnis 1999		0,0 %	
<b>FAG Hessen</b>		<b>0,7 %</b>	<b>+0,7</b>
Ergebnis 1999		---	
<b>PSG</b>		<b>0,0 %</b>	<b>-0,0</b>
Ergebnis 1999		---	
<b>Schill</b>		<b>0,4 %</b>	<b>+0,4</b>
Ergebnis 1999		---	
<b>Sonstige</b>		<b>0,0 %</b>	<b>-0,6</b>

Ergebnis 1999		0,6 %
---------------	--	-------

Wahlberechtigte: 18.908  
Wahlbeteiligung: 69,6%

**Briefwahl**  
(4 Wahlbezirke)

<b>CDU</b>		<b>63,8 %</b>	+7,1
Ergebnis 1999		56,7 %	
<b>SPD</b>		<b>19,5 %</b>	-9,4
Ergebnis 1999		28,9 %	
<b>GRÜNE</b>		<b>6,8 %</b>	+0,1
Ergebnis 1999		6,7 %	
<b>FDP</b>		<b>7,8 %</b>	+3,4
Ergebnis 1999		4,4 %	
<b>REP</b>		<b>0,2 %</b>	-1,1
Ergebnis 1999		1,3 %	
<b>Die Tierschutzpartei</b>		<b>0,5 %</b>	-0,2
Ergebnis 1999		0,7 %	
<b>DIE FRAUEN</b>		<b>0,1 %</b>	-0,3
Ergebnis 1999		0,4 %	
<b>PBC</b>		<b>0,1 %</b>	+0,1
Ergebnis 1999		0,0 %	
<b>DKP</b>		<b>0,2 %</b>	-0,1
Ergebnis 1999		0,3 %	
<b>ödp</b>		<b>0,0 %</b>	-0,1
Ergebnis 1999		0,1 %	
<b>BüSo</b>		<b>0,0 %</b>	-0,0
Ergebnis 1999		0,0 %	
<b>FAG Hessen</b>		<b>0,6 %</b>	+0,5
Ergebnis 1999		---	
<b>PSG</b>		<b>0,0 %</b>	-0,1

Ergebnis 1999		---	
<b>Schill</b>		<b>0,2 %</b>	+0,1
Ergebnis 1999		---	
<b>Sonstige</b>		<b>0,0 %</b>	-0,6
Ergebnis 1999		0,6 %	

**Ober-Roden**  
(9 Wahlbezirke)

<b>CDU</b>		<b>58,5 %</b>	+5,9
Ergebnis 1999		52,6 %	
<b>SPD</b>		<b>20,9 %</b>	-10,1
Ergebnis 1999		31,0 %	
<b>GRÜNE</b>		<b>9,5 %</b>	+2,5
Ergebnis 1999		7,0 %	
<b>FDP</b>		<b>7,2 %</b>	+2,3
Ergebnis 1999		4,9 %	
<b>REP</b>		<b>1,2 %</b>	-1,9
Ergebnis 1999		3,1 %	
<b>Die Tierschutzpartei</b>		<b>0,7 %</b>	+0,3
Ergebnis 1999		0,4 %	
<b>DIE FRAUEN</b>		<b>0,3 %</b>	+0,1
Ergebnis 1999		0,2 %	
<b>PBC</b>		<b>0,2 %</b>	+0,2
Ergebnis 1999		0,0 %	
<b>DKP</b>		<b>0,2 %</b>	+0,2
Ergebnis 1999		0,0 %	
<b>ödp</b>		<b>0,0 %</b>	-0,1
Ergebnis 1999		0,1 %	
<b>BüSo</b>		<b>0,0 %</b>	-0,0
Ergebnis 1999		0,0 %	
<b>FAG Hessen</b>		<b>0,7 %</b>	+0,7
Ergebnis 1999		---	

<b>PSG</b>		<b>0,0 %</b>	-0,0
Ergebnis 1999		---	
<b>Schill</b>		<b>0,4 %</b>	+0,4
Ergebnis 1999		---	
<b>Sonstige</b>		<b>0,0 %</b>	-0,7
Ergebnis 1999		0,7 %	

**Urberach**  
(9 Wahlbezirke)

<b>CDU</b>		<b>53,8 %</b>	+4,7
Ergebnis 1999		49,1 %	
<b>SPD</b>		<b>23,7 %</b>	-7,8
Ergebnis 1999		31,5 %	
<b>GRÜNE</b>		<b>11,7 %</b>	+1,4
Ergebnis 1999		10,3 %	
<b>FDP</b>		<b>6,9 %</b>	+2,2
Ergebnis 1999		4,7 %	
<b>REP</b>		<b>1,1 %</b>	-1,9
Ergebnis 1999		3,0 %	
<b>Die Tierschutzpartei</b>		<b>0,6 %</b>	+0,3
Ergebnis 1999		0,3 %	
<b>DIE FRAUEN</b>		<b>0,3 %</b>	+0,1
Ergebnis 1999		0,2 %	
<b>PBC</b>		<b>0,2 %</b>	-0,0
Ergebnis 1999		0,2 %	
<b>DKP</b>		<b>0,2 %</b>	-0,0
Ergebnis 1999		0,2 %	
<b>ödp</b>		<b>0,1 %</b>	-0,0
Ergebnis 1999		0,1 %	
<b>BüSo</b>		<b>0,1 %</b>	+0,1
Ergebnis 1999		0,0 %	
<b>FAG Hessen</b>		<b>0,8 %</b>	+0,8

Ergebnis 1999		---	
<b>PSG</b>		<b>0,0 %</b>	-0,0
Ergebnis 1999		---	
<b>Schill</b>		<b>0,5 %</b>	+0,5
Ergebnis 1999		---	
<b>Sonstige</b>		<b>0,0 %</b>	-0,4
Ergebnis 1999		0,4 %	

**Messenhausen**  
(1 Wahlbezirke)

<b>CDU</b>		<b>53,2 %</b>	-2,2
Ergebnis 1999		55,4 %	
<b>SPD</b>		<b>22,0 %</b>	-7,4
Ergebnis 1999		29,4 %	
<b>GRÜNE</b>		<b>15,9 %</b>	+7,9
Ergebnis 1999		8,0 %	
<b>FDP</b>		<b>7,0 %</b>	+2,5
Ergebnis 1999		4,5 %	
<b>REP</b>		<b>0,3 %</b>	-1,1
Ergebnis 1999		1,4 %	
<b>Die Tierschutzpartei</b>		<b>0,6 %</b>	-0,1
Ergebnis 1999		0,7 %	
<b>DIE FRAUEN</b>		<b>0,0 %</b>	-0,0
Ergebnis 1999		0,0 %	
<b>PBC</b>		<b>0,0 %</b>	-0,3
Ergebnis 1999		0,3 %	
<b>DKP</b>		<b>0,0 %</b>	-0,0
Ergebnis 1999		0,0 %	
<b>ödp</b>		<b>0,3 %</b>	+0,3
Ergebnis 1999		0,0 %	
<b>BüSo</b>		<b>0,0 %</b>	-0,0
Ergebnis 1999		0,0 %	

<b>FAG Hessen</b>		<b>0,6 %</b>	+0,3
Ergebnis 1999		---	
<b>PSG</b>		<b>0,0 %</b>	-0,3
Ergebnis 1999		---	
<b>Schill</b>		<b>0,0 %</b>	-0,3
Ergebnis 1999		---	
<b>Sonstige</b>		<b>0,0 %</b>	-0,3
Ergebnis 1999		0,3 %	

**Waldacker  
(2 Wahlbezirke)**

<b>CDU</b>		<b>56,4 %</b>	+4,3
Ergebnis 1999		52,1 %	
<b>SPD</b>		<b>19,7 %</b>	-7,4
Ergebnis 1999		27,1 %	
<b>GRÜNE</b>		<b>11,4 %</b>	+2,6
Ergebnis 1999		8,8 %	
<b>FDP</b>		<b>9,2 %</b>	+1,1
Ergebnis 1999		8,1 %	
<b>REP</b>		<b>0,6 %</b>	-1,3
Ergebnis 1999		1,9 %	
<b>Die Tierschutzpartei</b>		<b>1,0 %</b>	+0,6
Ergebnis 1999		0,4 %	
<b>DIE FRAUEN</b>		<b>0,3 %</b>	-0,0
Ergebnis 1999		0,3 %	
<b>PBC</b>		<b>0,0 %</b>	-0,0
Ergebnis 1999		0,0 %	
<b>DKP</b>		<b>0,2 %</b>	+0,1
Ergebnis 1999		0,1 %	
<b>ödp</b>		<b>0,2 %</b>	+0,1
Ergebnis 1999		0,1 %	
<b>BüSo</b>		<b>0,1 %</b>	+0,1

Ergebnis 1999		0,0 %	
<b>FAG Hessen</b>		<b>0,5 %</b>	+0,4
Ergebnis 1999		---	
<b>PSG</b>		<b>0,0 %</b>	-0,1
Ergebnis 1999		---	
<b>Schill</b>		<b>0,3 %</b>	+0,2
Ergebnis 1999		---	
<b>Sonstige</b>		<b>0,0 %</b>	-1,0
Ergebnis 1999		1,0 %	

**Briefwahl Ober-Roden  
(2 Wahlbezirke)**

<b>CDU</b>		<b>64,9 %</b>	+8,2
Ergebnis 1999		56,7 %	
<b>SPD</b>		<b>20,1 %</b>	-8,8
Ergebnis 1999		28,9 %	
<b>GRÜNE</b>		<b>5,5 %</b>	-1,2
Ergebnis 1999		6,7 %	
<b>FDP</b>		<b>7,4 %</b>	+3,0
Ergebnis 1999		4,4 %	
<b>REP</b>		<b>0,2 %</b>	-1,1
Ergebnis 1999		1,3 %	
<b>Die Tierschutzpartei</b>		<b>0,6 %</b>	-0,1
Ergebnis 1999		0,7 %	
<b>DIE FRAUEN</b>		<b>0,2 %</b>	-0,2
Ergebnis 1999		0,4 %	
<b>PBC</b>		<b>0,1 %</b>	+0,1
Ergebnis 1999		0,0 %	
<b>DKP</b>		<b>0,1 %</b>	-0,2
Ergebnis 1999		0,3 %	
<b>ödp</b>		<b>0,0 %</b>	-0,1
Ergebnis 1999		0,1 %	

<b>BüSo</b>		<b>0,1 %</b>	+0,1
Ergebnis 1999		0,0 %	
<b>FAG Hessen</b>		<b>0,7 %</b>	+0,6
Ergebnis 1999		---	
<b>PSG</b>		<b>0,0 %</b>	-0,1
Ergebnis 1999		---	
<b>Schill</b>		<b>0,2 %</b>	+0,1
Ergebnis 1999		---	
<b>Sonstige</b>		<b>0,0 %</b>	-0,6
Ergebnis 1999		0,6 %	

**Briefwahl Urberach  
(2 Wahlbezirke)**

<b>CDU</b>		<b>62,3 %</b>	+62,3
Ergebnis 1999		0,0 %	
<b>SPD</b>		<b>18,6 %</b>	+18,6
Ergebnis 1999		0,0 %	
<b>GRÜNE</b>		<b>8,6 %</b>	+8,6
Ergebnis 1999		0,0 %	
<b>FDP</b>		<b>8,4 %</b>	+8,4
Ergebnis 1999		0,0 %	
<b>REP</b>		<b>0,3 %</b>	+0,3
Ergebnis 1999		0,0 %	
<b>Die Tierschutzpartei</b>		<b>0,2 %</b>	+0,2
Ergebnis 1999		0,0 %	
<b>DIE FRAUEN</b>		<b>0,1 %</b>	+0,1
Ergebnis 1999		0,0 %	
<b>PBC</b>		<b>0,1 %</b>	+0,1
Ergebnis 1999		0,0 %	
<b>DKP</b>		<b>0,3 %</b>	+0,3
Ergebnis 1999		0,0 %	
<b>ödp</b>		<b>0,1 %</b>	+0,1
Ergebnis 1999		0,0 %	



<b>BüSo</b>		<b>0,0 %</b>	<b>-0,0</b>
Ergebnis 1999		0,0 %	
<b>FAG Hessen</b>		<b>0,4 %</b>	<b>+0,4</b>
Ergebnis 1999		---	
<b>PSG</b>		<b>0,1 %</b>	<b>+0,1</b>
Ergebnis 1999		---	
<b>Schill</b>		<b>0,3 %</b>	<b>+0,3</b>
Ergebnis 1999		---	
<b>Sonstige</b>		<b>0,0 %</b>	<b>-0,0</b>
Ergebnis 1999		0,0 %	

Wahlbezirksergebnisse

Nr.	Wahlbezirk	Wahlberechtigte	Wähler (-innen)	CDU	SPD	GRÜNE	FDP	REP	Die Tierschutzpartei	DIE FRAUEN	PBC	DKP	ödp	BüSo	FAG Hessen	PSG	Schill	Sonstige
46.438012.1	Kulturhalle Ober-Roden	904	526	311 60,0% (+6.1)	109 21,0% (-6.4)	48 9,3% (+1.3)	32 6,2% (+1.7)	5 1,0% (-3.3)	5 1,0% (+0.6)	3 0,6% (-0.0)	1 0,2% (+0.2)	0 0,0% (-0.0)	0 0,0% (-0.0)	0 0,0% (-0.0)	4 0,8% (+0.6)	0 0,0% (-0.2)	0 0,0% (-0.2)	0 0,0% (-0.8)
46.438012.1	LTW 1999 Zweit	867	496	262 53,9%	133 27,4%	39 8,0%	22 4,5%	21 4,3%	2 0,4%	3 0,6%	0 0,0%	0 0,0%	0 0,0%	0 0,0%	---	---	---	4 0,8%
46.438012.2	Kulturhalle Ober-Roden	838	459	239 54,0% (+8.2)	126 28,4% (-10.4)	43 9,7% (+0.6)	16 3,6% (+1.1)	7 1,6% (-1.4)	6 1,4% (+1.0)	0 0,0% (-0.2)	2 0,5% (+0.5)	1 0,2% (+0.2)	0 0,0% (-0.0)	0 0,0% (-0.0)	3 0,7% (+0.5)	0 0,0% (-0.2)	0 0,0% (-0.2)	0 0,0% (-0.2)
46.438012.2	LTW 1999 Zweit	850	481	216 45,8%	183 38,8%	43 9,1%	12 2,5%	14 3,0%	2 0,4%	1 0,2%	0 0,0%	0 0,0%	0 0,0%	0 0,0%	---	---	---	1 0,2%
46.438012.3	Kulturhalle Ober-Roden	771	464	224 49,9% (+7.0)	141 31,4% (-12.4)	45 10,0% (+3.3)	25 5,6% (+2.7)	2 0,4% (-1.6)	4 0,9% (-0.0)	0 0,0% (-0.0)	1 0,2% (+0.2)	2 0,4% (+0.4)	0 0,0% (-0.0)	0 0,0% (-0.0)	4 0,9% (+0.7)	0 0,0% (-0.2)	1 0,2% (-0.0)	0 0,0% (-0.9)
46.438012.3	LTW 1999 Zweit	698	459	193 42,9%	197 43,8%	30 6,7%	13 2,9%	9 2,0%	4 0,9%	0 0,0%	0 0,0%	0 0,0%	0 0,0%	0 0,0%	---	---	---	4 0,9%
46.438012.4	Kulturhalle Ober-Roden	1.031	573	342 61,5% (+2.9)	109 19,6% (-7.9)	55 9,9% (+2.1)	29 5,2% (+1.9)	6 1,1% (-1.3)	3 0,5% (+0.5)	0 0,0% (-0.2)	4 0,7% (+0.7)	2 0,4% (+0.4)	0 0,0% (-0.2)	0 0,0% (-0.0)	5 0,9% (+0.7)	0 0,0% (-0.2)	1 0,2% (-0.0)	0 0,0% (-0.0)
46.438012.4	LTW 1999 Zweit	1.012	583	337 58,6%	158 27,5%	45 7,8%	19 3,3%	14 2,4%	0 0,0%	1 0,2%	0 0,0%	0 0,0%	1 0,2%	0 0,0%	---	---	---	0 0,0%
46.438012.5	Kulturhalle Ober-Roden	869	449	291 66,0% (+7.6)	58 13,2% (-12.1)	46 10,4% (+4.6)	24 5,4% (+2.7)	13 2,9% (-3.8)	2 0,5% (+0.5)	1 0,2% (-0.0)	1 0,2% (+0.2)	0 0,0% (-0.0)	0 0,0% (-0.0)	1 0,2% (+0.2)	2 0,5% (+0.3)	0 0,0% (-0.2)	2 0,5% (+0.3)	0 0,0% (-0.9)
46.438012.5	LTW 1999 Zweit	823	455	263 58,4%	114 25,3%	26 5,8%	12 2,7%	30 6,7%	0 0,0%	1 0,2%	0 0,0%	0 0,0%	0 0,0%	0 0,0%	---	---	---	4 0,9%
46.438012.6	Bürgertreff Rödermark-Waldacker	1.006	657	387 59,7% (+4.1)	131 20,2% (-4.8)	64 9,9% (+3.4)	52 8,0% (-0.6)	2 0,3% (-1.6)	6 0,9% (+0.3)	1 0,2% (-0.3)	0 0,0% (-0.0)	2 0,3% (+0.1)	1 0,2% (+0.2)	0 0,0% (-0.0)	2 0,3% (+0.1)	0 0,0% (-0.2)	0 0,0% (-0.2)	0 0,0% (-1.1)

46.438012.6	LTW 1999 Zweit	1.011	623	344 55,6%	155 25,0%	40 6,5%	53 8,6%	12 1,9%	4 0,6%	3 0,5%	0 0,0%	1 0,2%	0 0,0%	0 0,0%	---	---	---	7 1,1%
46.438012.7	Bürgertreff Rödermark- Waldacker	978	563	290 52,4% (+4,3)	106 19,2% (-10,2)	73 13,2% (+1,7)	59 10,7% (+3,0)	5 0,9% (-0,9)	6 1,1% (+0,9)	3 0,5% (+0,3)	0 0,0% (-0,0)	0 0,0% (-0,0)	2 0,4% (+0,2)	1 0,2% (+0,2)	4 0,7% (+0,5)	0 0,0% (-0,2)	4 0,7% (+0,5)	0 0,0% (-0,9)
46.438012.7	LTW 1999 Zweit	963	551	263 48,1%	161 29,4%	63 11,5%	42 7,7%	10 1,8%	1 0,2%	1 0,2%	0 0,0%	0 0,0%	1 0,2%	0 0,0%	---	---	---	5 0,9%
46.438012.8	Gaststätte Heberer	560	335	174 53,2% (-2,2)	72 22,0% (-7,4)	52 15,9% (+7,9)	23 7,0% (+2,5)	1 0,3% (-1,1)	2 0,6% (-0,1)	0 0,0% (-0,0)	0 0,0% (-0,3)	0 0,0% (-0,0)	1 0,3% (+0,3)	0 0,0% (-0,0)	2 0,6% (+0,3)	0 0,0% (-0,3)	0 0,0% (-0,3)	0 0,0% (-0,3)
46.438012.8	LTW 1999 Zweit	522	293	160 55,4%	85 29,4%	23 8,0%	13 4,5%	4 1,4%	2 0,7%	0 0,0%	1 0,3%	0 0,0%	0 0,0%	0 0,0%	---	---	---	1 0,3%
46.438012.9	Grundschule Breidert	1.037	594	301 51,5% (+2,9)	114 19,5% (-11,8)	69 11,8% (+4,9)	60 10,3% (+1,2)	10 1,7% (-0,5)	4 0,7% (+0,4)	2 0,3% (-0,2)	0 0,0% (-0,0)	2 0,3% (+0,3)	1 0,2% (-0,1)	0 0,0% (-0,0)	9 1,5% (+1,3)	0 0,0% (-0,2)	13 2,2% (+2,0)	0 0,0% (-0,8)
46.438012.9	LTW 1999 Zweit	1.004	601	289 48,6%	186 31,3%	41 6,9%	54 9,1%	13 2,2%	2 0,3%	3 0,5%	0 0,0%	0 0,0%	2 0,3%	0 0,0%	---	---	---	5 0,8%
46.438012.10	Grundschule Breidert	1.049	646	385 60,2% (+4,4)	140 21,9% (-7,3)	54 8,4% (+2,2)	46 7,2% (+2,3)	2 0,3% (-1,8)	2 0,3% (-0,2)	3 0,5% (+0,5)	2 0,3% (+0,1)	0 0,0% (-0,0)	0 0,0% (-0,0)	0 0,0% (-0,0)	6 0,9% (+0,7)	0 0,0% (-0,2)	0 0,0% (-0,2)	0 0,0% (-1,3)
46.438012.10	LTW 1999 Zweit	1.007	641	353 55,8%	185 29,2%	39 6,2%	31 4,9%	13 2,1%	3 0,5%	0 0,0%	1 0,2%	0 0,0%	0 0,0%	0 0,0%	---	---	---	8 1,3%
46.438012.11	Grundschule Breidert	942	591	342 58,7% (+4,9)	110 18,9% (-7,9)	41 7,0% (+0,7)	77 13,2% (+3,3)	5 0,9% (-0,8)	3 0,5% (-0,3)	3 0,5% (+0,3)	0 0,0% (-0,0)	1 0,2% (+0,2)	1 0,2% (+0,2)	0 0,0% (-0,0)	0 0,0% (-0,2)	0 0,0% (-0,2)	0 0,0% (-0,2)	0 0,0% (-0,5)
46.438012.11	LTW 1999 Zweit	960	635	341 53,8%	170 26,8%	40 6,3%	63 9,9%	11 1,7%	5 0,8%	1 0,2%	0 0,0%	0 0,0%	0 0,0%	0 0,0%	---	---	---	3 0,5%
46.438012.12	Kulturhalle Ober- Roden	1.157	675	419 63,4% (+10,3)	112 16,9% (-15,4)	63 9,5% (+2,9)	44 6,7% (+4,4)	8 1,2% (-3,0)	7 1,1% (+0,8)	1 0,2% (-0,0)	1 0,2% (-0,0)	1 0,2% (+0,2)	0 0,0% (-0,0)	0 0,0% (-0,0)	1 0,2% (-0,0)	0 0,0% (-0,2)	4 0,6% (+0,4)	0 0,0% (-0,9)
46.438012.12	LTW 1999 Zweit	1.040	581	306 53,1%	186 32,3%	38 6,6%	13 2,3%	24 4,2%	2 0,3%	1 0,2%	1 0,2%	0 0,0%	0 0,0%	0 0,0%	---	---	---	5 0,9%
46.438012.21	Halle Urberach	642	372	210 59,2% (+4,8)	68 19,2% (-5,5)	52 14,6% (+1,6)	15 4,2% (+1,1)	3 0,8% (-2,6)	1 0,3% (+0,3)	1 0,3% (+0,3)	1 0,3% (+0,3)	1 0,3% (-0,0)	0 0,0% (-0,5)	0 0,0% (-0,0)	3 0,8% (+0,5)	0 0,0% (-0,3)	0 0,0% (-0,3)	0 0,0% (-0,5)
46.438012.21	LTW 1999 Zweit	657	392	209 54,4%	95 24,7%	50 13,0%	12 3,1%	13 3,4%	0 0,0%	0 0,0%	0 0,0%	1 0,3%	2 0,5%	0 0,0%	---	---	---	2 0,5%
46.438012.22	Halle Urberach	915	520	309 60,9% (+4,5)	80 15,8% (-8,7)	52 10,3% (-1,2)	37 7,3% (+3,5)	9 1,8% (+0,1)	4 0,8% (+0,4)	3 0,6% (+0,6)	3 0,6% (+0,2)	8 1,6% (+0,7)	0 0,0% (-0,2)	0 0,0% (-0,0)	1 0,2% (-0,0)	0 0,0% (-0,2)	1 0,2% (-0,0)	0 0,0% (-0,2)
46.438012.22	LTW 1999 Zweit	896	541	299 56,4%	130 24,5%	61 11,5%	20 3,8%	9 1,7%	2 0,4%	0 0,0%	2 0,4%	5 0,9%	1 0,2%	0 0,0%	---	---	---	1 0,2%
46.438012.23	Halle Urberach	888	540	325 61,6% (+3,7)	108 20,5% (-2,9)	48 9,1% (-1,0)	33 6,2% (+2,1)	5 0,9% (-2,0)	4 0,8% (+0,6)	1 0,2% (-0,8)	0 0,0% (-0,2)	0 0,0% (-0,0)	0 0,0% (-0,0)	2 0,4% (+0,4)	1 0,2% (-0,0)	0 0,0% (-0,2)	1 0,2% (-0,0)	0 0,0% (-0,2)
46.438012.23	LTW 1999 Zweit	880	526	299 57,9%	121 23,4%	52 10,1%	21 4,1%	15 2,9%	1 0,2%	5 1,0%	1 0,2%	0 0,0%	0 0,0%	0 0,0%	---	---	---	1 0,2%
46.438012.24	Halle Urberach	906	526	259 50,7% (+9,0)	125 24,5% (-11,6)	66 12,9% (+0,6)	33 6,5% (+2,3)	11 2,2% (-2,4)	6 1,2% (+0,4)	2 0,4% (+0,4)	0 0,0% (-0,2)	1 0,2% (+0,2)	0 0,0% (-0,0)	0 0,0% (-0,0)	4 0,8% (+0,6)	0 0,0% (-0,2)	4 0,8% (+0,6)	0 0,0% (-0,2)
46.438012.24	LTW 1999 Zweit	867	516	210 41,7%	182 36,1%	62 12,3%	21 4,2%	23 4,6%	4 0,8%	0 0,0%	1 0,2%	0 0,0%	0 0,0%	0 0,0%	---	---	---	1 0,2%

46.438012.25	Haus am Mühlengrund	906	454	201 45,8% (+2,1)	144 32,8% (-7,5)	39 8,9% (+1,8)	26 5,9% (+2,5)	6 1,4% (-3,6)	8 1,8% (+1,6)	1 0,2% (+0,2)	1 0,2% (+0,2)	0 0,0% (-0,0)	2 0,5% (+0,5)	0 0,0% (-0,0)	4 0,9% (+0,7)	1 0,2% (-0,0)	6 1,4% (+1,2)	0 0,0% (-0,2)
46.438012.25	LTW 1999 Zweit	900	482	208 43,7%	192 40,3%	34 7,1%	16 3,4%	24 5,0%	1 0,2%	0 0,0%	0 0,0%	0 0,0%	0 0,0%	0 0,0%	---	---	---	1 0,2%
46.438012.26	Haus am Mühlengrund	715	344	169 50,9% (+2,9)	95 28,6% (-6,8)	27 8,1% (-0,0)	22 6,6% (+4,4)	5 1,5% (-3,0)	2 0,6% (+0,6)	3 0,9% (+0,1)	2 0,6% (+0,6)	0 0,0% (-0,0)	0 0,0% (-0,0)	1 0,3% (-0,0)	3 0,9% (+0,6)	0 0,0% (-0,3)	3 0,9% (+0,6)	0 0,0% (-0,6)
46.438012.26	LTW 1999 Zweit	648	364	171 48,0%	126 35,4%	29 8,1%	8 2,2%	16 4,5%	0 0,0%	3 0,8%	0 0,0%	0 0,0%	0 0,0%	1 0,3%	---	---	---	2 0,6%
46.438012.27	Halle Urberach	1.155	651	352 55,1% (+6,5)	150 23,5% (-9,7)	73 11,4% (+2,1)	48 7,5% (+2,0)	4 0,6% (-1,6)	1 0,2% (-0,1)	0 0,0% (-0,0)	1 0,2% (-0,2)	0 0,0% (-0,1)	0 0,0% (-0,0)	0 0,0% (-0,0)	6 0,9% (+0,8)	0 0,0% (-0,1)	4 0,6% (+0,5)	0 0,0% (-0,3)
46.438012.27	LTW 1999 Zweit	1.193	678	325 48,6%	222 33,2%	62 9,3%	37 5,5%	15 2,2%	2 0,3%	0 0,0%	3 0,4%	1 0,1%	0 0,0%	0 0,0%	---	---	---	2 0,3%
46.438012.28	Halle Urberach	765	459	235 52,5% (+5,2)	114 25,4% (-6,3)	54 12,1% (+2,6)	37 8,3% (+0,5)	1 0,2% (-2,0)	0 0,0% (-0,0)	1 0,2% (-0,0)	0 0,0% (-0,2)	0 0,0% (-0,0)	1 0,2% (+0,2)	0 0,0% (-0,0)	3 0,7% (+0,5)	1 0,2% (-0,0)	1 0,2% (-0,0)	0 0,0% (-1,1)
46.438012.28	LTW 1999 Zweit	768	466	219 47,3%	147 31,7%	44 9,5%	36 7,8%	10 2,2%	0 0,0%	1 0,2%	1 0,2%	0 0,0%	0 0,0%	0 0,0%	---	---	---	5 1,1%
46.438012.29	Halle Urberach	874	510	233 46,0% (+2,1)	128 25,3% (-9,2)	87 17,2% (+5,0)	42 8,3% (+1,5)	1 0,2% (-1,2)	0 0,0% (-0,6)	1 0,2% (+0,2)	1 0,2% (-0,0)	0 0,0% (-0,2)	1 0,2% (+0,2)	0 0,0% (-0,0)	11 2,2% (+2,0)	0 0,0% (-0,2)	1 0,2% (-0,0)	0 0,0% (-0,2)
46.438012.29	LTW 1999 Zweit	861	504	219 43,9%	172 34,5%	61 12,2%	34 6,8%	7 1,4%	3 0,6%	0 0,0%	1 0,2%	1 0,2%	0 0,0%	0 0,0%	---	---	---	1 0,2%
46.438012. B90001	Briefwahlvorstand Ober-Roden	-	647	423 66,3% (+7,1)	134 21,0% (-5,4)	28 4,4% (-2,3)	38 6,0% (+1,4)	0 0,0% (-1,5)	4 0,6% (-0,3)	1 0,2% (+0,2)	0 0,0% (-0,0)	1 0,2% (+0,2)	0 0,0% (-0,1)	1 0,2% (+0,2)	6 0,9% (+0,8)	0 0,0% (-0,1)	2 0,3% (+0,2)	0 0,0% (-0,7)
46.438012. B90001	LTW 1999 Zweit	-	1.030	609 59,2%	271 26,4%	69 6,7%	47 4,6%	15 1,5%	9 0,9%	0 0,0%	0 0,0%	0 0,0%	1 0,1%	0 0,0%	---	---	---	7 0,7%
46.438012. B90002	Briefwahlvorstand Ober-Roden	-	650	410 63,6% (+10,1)	124 19,2% (-13,1)	43 6,7% (-0,0)	57 8,8% (+4,7)	2 0,3% (-0,7)	4 0,6% (+0,2)	1 0,2% (-0,7)	1 0,2% (+0,2)	0 0,0% (-0,6)	0 0,0% (-0,0)	0 0,0% (-0,0)	3 0,5% (+0,4)	0 0,0% (-0,1)	0 0,0% (-0,1)	0 0,0% (-0,5)
46.438012. B90002	LTW 1999 Zweit	-	802	426 53,5%	257 32,3%	53 6,7%	33 4,1%	8 1,0%	3 0,4%	7 0,9%	0 0,0%	5 0,6%	0 0,0%	0 0,0%	---	---	---	4 0,5%
46.438012. B90003	Briefwahlvorstand Urberach	-	456	300 66,7% (+66,7)	75 16,7% (+16,7)	32 7,1% (+7,1)	32 7,1% (+7,1)	0 0,0% (-0,0)	1 0,2% (+0,2)	0 0,0% (-0,0)	0 0,0% (-0,0)	3 0,7% (+0,7)	1 0,2% (+0,2)	0 0,0% (-0,0)	4 0,9% (+0,9)	1 0,2% (+0,2)	1 0,2% (+0,2)	0 0,0% (-0,0)
-	LTW 1999 Zweit nicht vergleichbar																	
46.438012. B90004	Briefwahlvorstand Urberach	-	491	285 58,3% (+58,3)	100 20,4% (+20,4)	49 10,0% (+10,0)	47 9,6% (+9,6)	3 0,6% (+0,6)	1 0,2% (+0,2)	1 0,2% (+0,2)	1 0,2% (+0,2)	0 0,0% (-0,0)	0 0,0% (-0,0)	0 0,0% (-0,0)	0 0,0% (-0,0)	0 0,0% (-0,0)	2 0,4% (+0,4)	0 0,0% (-0,0)
-	LTW 1999 Zweit nicht vergleichbar																	